

Ficha de información del producto

REGLAMENTO DELEGADO (UE) 2019/2015 DE LA COMISIÓN en lo relativo al etiquetado energético de las fuentes luminosas

Nombre o marca comercial del proveedor: EASY CONNECT

Dirección del proveedor: Florent JULIEN, Rue Louis PLANA 115, 31500 TOULOUSE Midi-Pyrénées, FR

Identificador del modelo: 65436

Tipo de fuente luminosa:

Tecnología de iluminación utilizada:	LED	No direccional o direccional:	DLS
Tipo de casquillo de la fuente luminosa (u otra interfaz eléctrica)	LED Intégrée		
De red o no de red:	MLS	Fuente luminosa conectada (CLS):	No
Fuente luminosa de color variable:	No	Envolvente:	-
Fuente luminosa de alta luminancia:	No		
Protección antideslumbramiento:	Sí	Atenuable:	Solo con atenuadores específicos

Parámetros del producto

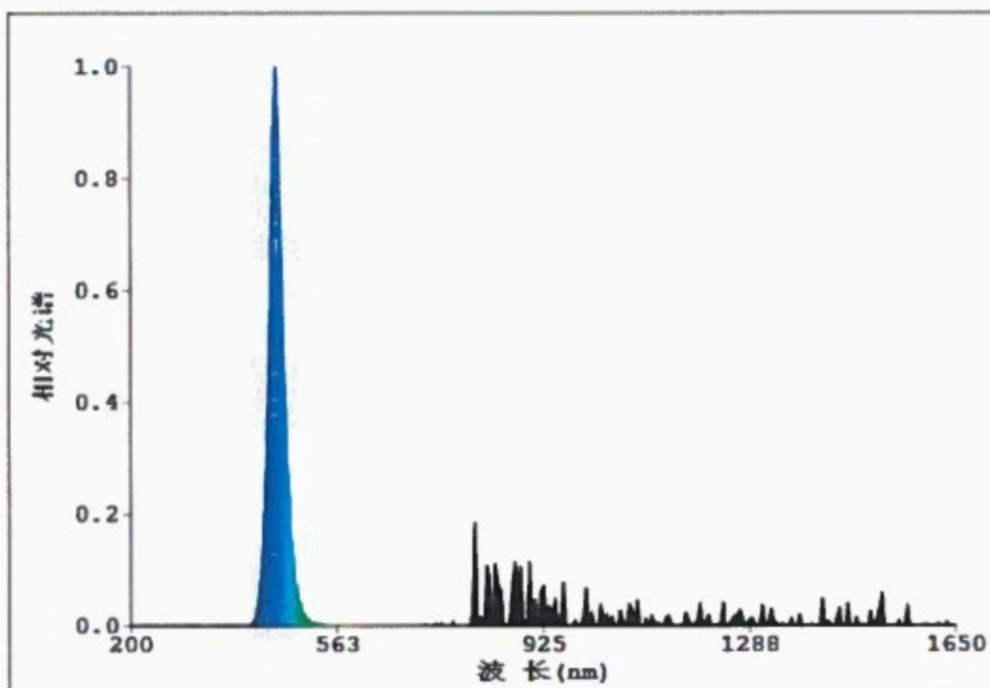
Parámetro	Valor	Parámetro	Valor
Parámetros generales del producto:			
Consumo de energía en modo encendido (kWh / 1 000 h), redondeado al entero más próximo	2	Clase de eficiencia energética	F
Flujo luminoso útil (ϕ_{use}), indicando si se refiere al flujo en una esfera (360°), en un cono amplio (120°) o en un cono estrecho (90°)	150 en Cono amplio (90 °)	Temperatura de color correlacionada, redondeada a los 100 K más próximos, o intervalo de temperaturas de color correlacionadas, redondeado a los 100 K más próximos, que puede regularse	3 000
Potencia en modo encendido ($P_{encendido}$), expresada en W	2,0	Potencia en modo de espera (P_{sb}), expresada en W y redondeada al segundo decimal	0,00
Potencia en modo de espera en red (P_{red}) para CLS, expresada	-	Índice de rendimiento de color, redon-	80

en W y redondeada al segundo decimal			deado al entero más próximo, o intervalo de valores CRI que puede regularse	
Dimensiones exteriores sin mecanismo de control independiente, piezas de control de la iluminación ni piezas ajenas a la iluminación, de haberlos (milímetros)	Altura	75	Distribución espectral de la potencia en el intervalo de 250 nm a 800 nm, a plena carga	Véase la imagen en la última página
	Anchura	75		
	Profundidad	45		
Declaración de potencia equivalente ^(a)		-	En caso afirmativo, potencia equivalente (W)	-
			Coordenadas cromáticas (x e y)	0,450 0,400
Parámetros de fuentes luminosas direccionales:				
Intensidad luminosa máxima (cd)		12	Ángulo del haz en grados, o intervalo de ángulos del haz que puede regularse	90
Parámetros de fuentes luminosas de LED y OLED:				
Valor del índice de rendimiento de color R9		80	Factor de supervivencia	-
Factor de mantenimiento del flujo luminoso		-		
Parámetros de fuentes luminosas de red de LED y OLED:				
factor de desplazamiento (cos ϕ_1)		1,00	Consistencia cromática en elipses de MacAdam	4
Declaración de que una fuente luminosa de LED sustituye a una fuente luminosa fluorescente sin balasto integrado de un determinado vataje.		-(b)	En caso afirmativo, declaración de sustitución (W)	-
Unidad de medida del parpadeo (Pst LM)		0,0	Unidad de medida del efecto estroboscópico (SVM)	0,0

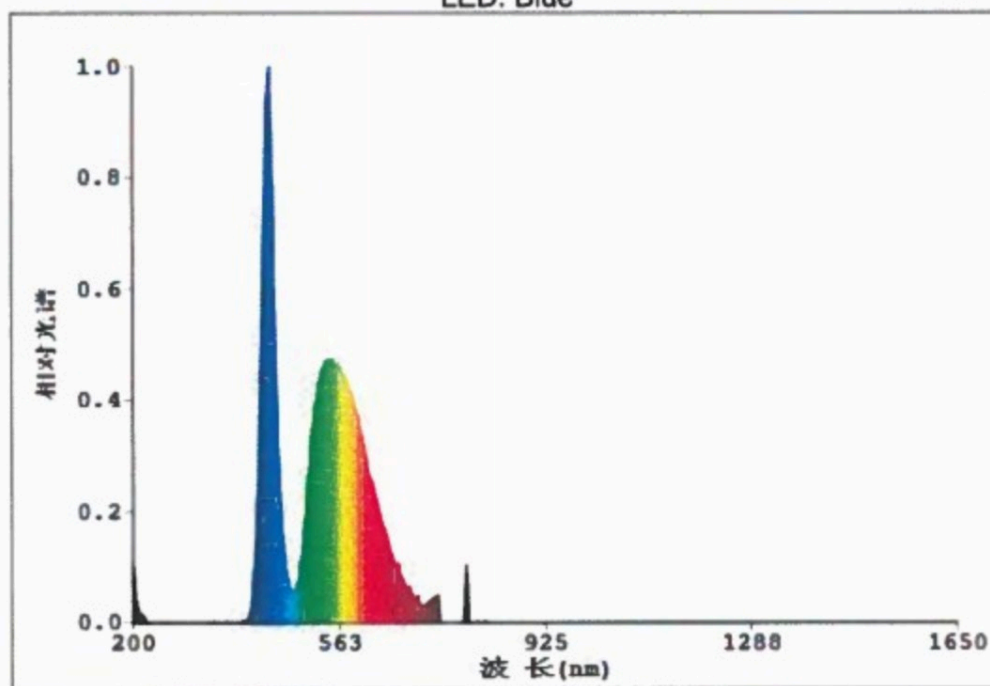
(a) '-': no aplicable;

(b) '-': no aplicable;

2. Spectral Distribution:




LED: Blue



LED: 6400K

Modelo introducido en el mercado de la Unión desde 19/12/2023



Número de registro EPREL: 1879273

<https://eprel.ec.europa.eu/qr/1879273>

Proveedor: DEVELOPPEMENT FJ SAS (Importador)

Sitio web:

Servicio de atención al cliente:

Nombre: Florent JULIEN

Sitio web:

Correo electrónico: florent-julien@orange.fr

Teléfono: +33642430040

Dirección:

Rue Louis PLANA 115
31500 TOULOUSE
Francia