

Scheda informativa del prodotto

REGOLAMENTO DELEGATO (UE) 2019/2015 DELLA COMMISSIONE per quanto riguarda l'etichettatura energetica delle sorgenti luminose

Nome o marchio del fornitore: Nova Luce

Indirizzo del fornitore: Nova Luce, Schimatari Viotias 32009 Greece

Identificativo del modello: 8038401

Tipo di sorgente luminosa:

Tecnologia d'illuminazione:	LED	Non direzionale o direzionale:	NDLS
Tipo di attacco della sorgente luminosa (o altra interfaccia elettrica)	COB		
A tensione di rete o non a tensione di rete:	NMLS	Sorgente luminosa connessa (CLS):	Sì
Sorgente luminosa a colori variabili:	No	Involucro:	-
Sorgente luminosa ad alta luminosità:	No		
Schermo antiriflesso:	No	Regolabile:	No

Parametri del prodotto

Parametro	Valore	Parametro	Valore
-----------	--------	-----------	--------

Parametri generali del prodotto:

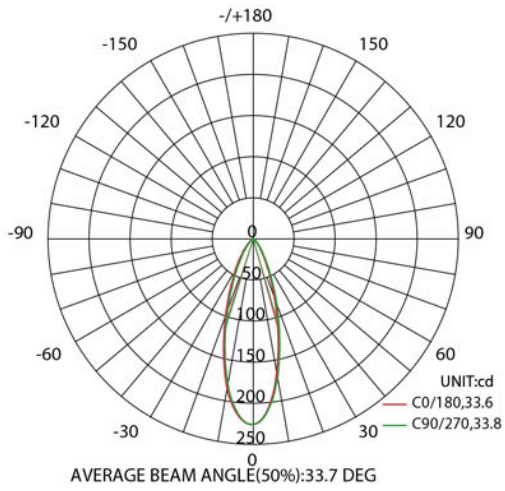
Consumo di energia in modo acceso (kWh/1000 h), arrotondato per eccesso all'intero più vicino	1	Classe di efficienza energetica	F
Flusso luminoso utile (ϕ_{use}), indicando se si riferisce al flusso in una sfera (360°), in un cono ampio (120°) o in un cono stretto (90°)	105 in Cono ampio (120°)	Temperatura di colore correlata, arrotondata ai 100 K più vicini, oppure intervallo di temperature di colore correlate che è possibile impostare, arrotondato ai 100 K più vicini	3 000
Potenza in modo acceso (P_{on}), espressa in W	1,0	Potenza in modo stand-by (P_{sb}), espressa in W e arrotondata al secondo decimale	0,50
Potenza in modo stand-by in rete (P_{net}) per le sorgenti luminose connesse, espressa in W e arrotondata al secondo decimale	-	Indice di resa cromatica arrotondato all'intero più vicino, oppure intervallo di	80

			valori IRC che è possibile impostare	
Dimensioni esterne senza unità di alimentazione separata, parti per il controllo dell'illuminazione e parti senza funzioni di controllo dell'illuminazione, se presenti (mm)	Altezza	53	Distribuzione spettrale di potenza a pieno carico nell'intervallo da 250 nm a 800 nm	Vedi immagine nell'ultima pagina
	Larghezza	37		
	Profondità	37		
Dichiarazione di potenza equivalente ^(a)	-	-	Se sì, potenza equivalente (W)	-
			Coordinate cromatiche (x, y)	0,433 0,403
Parametri per sorgenti luminose LED e OLED:				
Valore dell'indice di resa cromatica R9	0		Fattore di sopravvivenza	-
Fattore di mantenimento del flusso luminoso	-			

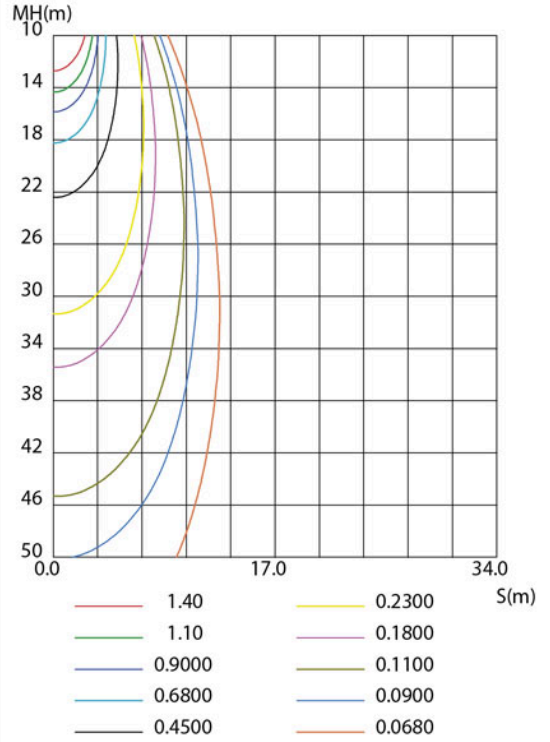
(a)-: non applicabile;

(b)-: non applicabile;


LUMINOUS INTENSITY DISTRIBUTION DIAGRAM



C0 PLANE ISOLUX DIAGRAM (UNIT:lx)



Modello immesso sul mercato dell'Unione da 25/06/2018



Numero di registrazione EPREL: 1163028

<https://eprel.ec.europa.eu/qr/1163028>

Fornitore: Nova Luce S.A. (Importatore)

Sito web: <https://www.novaluce.com>

Servizio di assistenza alla clientela:

Nome: Nova Luce

Sito web: <https://www.novaluce.com>

E-mail: info@novaluce.com

Telefono: +30 2262058121

Indirizzo:

Schimatari Viotias 32009

Greece