

# Ficha de información del producto

REGLAMENTO DELEGADO (UE) 2019/2015 DE LA COMISIÓN en lo relativo al etiquetado energético de las fuentes luminosas

**Nombre o marca comercial del proveedor:** Nova Luce

**Dirección del proveedor:** Nova Luce, Schimatari Viotias 32009 Greece

**Identificador del modelo:** 8038401

## Tipo de fuente luminosa:

Tecnología de iluminación utilizada:	LED	No direccional o direccional:	NDLS
Tipo de casquillo de la fuente luminosa (u otra interfaz eléctrica)	COB		
De red o no de red:	NMLS	Fuente luminosa conectada (CLS):	Sí
Fuente luminosa de color variable:	No	Envolvente:	-
Fuente luminosa de alta luminancia:	No		
Protección antideslumbramiento:	No	Atenuable:	No

## Parámetros del producto

Parámetro	Valor	Parámetro	Valor
-----------	-------	-----------	-------

### Parámetros generales del producto:

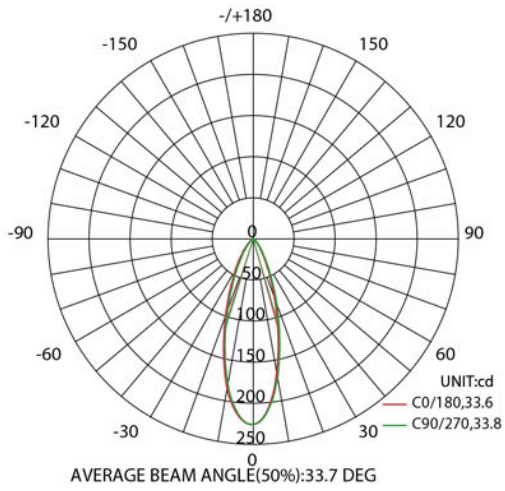
Consumo de energía en modo encendido (kWh / 1 000 h), redondeado al entero más próximo	1	Clase de eficiencia energética	F
Flujo luminoso útil ( $\phi_{use}$ ), indicando si se refiere al flujo en una esfera (360°), en un cono amplio (120°) o en un cono estrecho (90°)	105 en Cono amplio (120°)	Temperatura de color correlacionada, redondeada a los 100 K más próximos, o intervalo de temperaturas de color correlacionadas, redondeado a los 100 K más próximos, que puede regularse	3 000
Potencia en modo encendido ( $P_{encendido}$ ), expresada en W	1,0	Potencia en modo de espera ( $P_{sb}$ ), expresada en W y redondeada al segundo decimal	0,50
Potencia en modo de espera en red ( $P_{red}$ ) para CLS, expresada	-	Índice de rendimiento de color, redondeado al entero más	80

en W y redondeada al segundo decimal			próximo, o intervalo de valores CRI que puede regularse	
Dimensiones exteriores sin mecanismo de control independiente, piezas de control de la iluminación ni piezas ajenas a la iluminación, de haberlos (milímetros)	Altura	53	Distribución espectral de la potencia en el intervalo de 250 nm a 800 nm, a plena carga	Véase la imagen en la última página
	Anchura	37		
	Profundidad	37		
Declaración de potencia equivalente <sup>(a)</sup>		-	En caso afirmativo, potencia equivalente (W)	-
			Coordenadas cromáticas (x e y)	0,433 0,403
<b>Parámetros de fuentes luminosas de LED y OLED:</b>				
Valor del índice de rendimiento de color R9		0	Factor de supervivencia	-
Factor de mantenimiento del flujo luminoso		-		

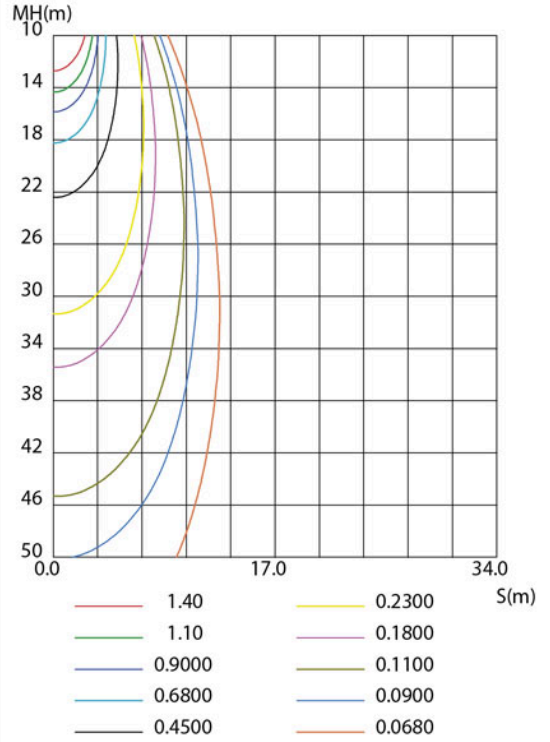
(a) : no aplicable;

(b) : no aplicable;


LUMINOUS INTENSITY DISTRIBUTION DIAGRAM



C0 PLANE ISOLUX DIAGRAM (UNIT:lx)



Modelo introducido en el mercado de la Unión desde 25/06/2018



**Número de registro EPREL:** 1163028

<https://eprel.ec.europa.eu/qr/1163028>

**Proveedor:** Nova Luce S.A. (Importador)

**Sitio web:** <https://www.novaluce.com>

**Servicio de atención al cliente:**

**Nombre:** Nova Luce

**Sitio web:** <https://www.novaluce.com>

**Correo electrónico:** [info@novaluce.com](mailto:info@novaluce.com)

**Teléfono:** +30 2262058121

**Dirección:**

Schimatari Viotias 32009

Greece