

Fiche d'information sur le produit

RÈGLEMENT DÉLÉGUÉ (UE) 2019/2015 DE LA COMMISSION en ce qui concerne l'étiquetage énergétique des sources lumineuses

Nom du fournisseur ou marque commerciale. Rábalux

Adresse du fournisseur: Magyarország - Rábalux Világítástechnika Zrt., Körtefa 5., 9027 Győr, HU

Référence du modèle: 8566

Type de source lumineuse:

Technologie d'éclairage utilisée:	LED	Non-dirigée ou dirigée:	DLS
Type de culot de la source lumineuse (ou d'autre interface électrique)	LED		
Secteur ou non secteur:	MLS	Source lumineuse connectée (SLC):	Non
Source lumineuse réglable en couleur:	Non	Enveloppe:	-
Source lumineuse à luminance élevée:	Non		
Protection anti-éblouissement:	Oui	Utilisation avec un variateur:	Non

Paramètres du produit

Paramètre	Valeur	Paramètre	Valeur
-----------	--------	-----------	--------

Paramètres généraux du produit:

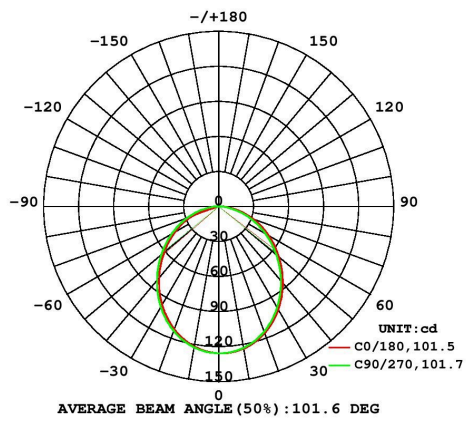
Consommation d'énergie en mode marche (kWh/1000 h), arrondie à l'entier supérieur le plus proche	6	Classe d'efficacité énergétique	F
Flux lumineux utile (ϕ_{use}), avec indication qu'il se réfère au flux dans une sphère (360°), dans un cône large (120°) ou dans un cône étroit (90°)	480 sur Cône large (120°)	Température de couleur proximale, arrondie à la centaine de K la plus proche, ou la plage de températures de couleur proximales qui peuvent être réglées	3 000
Puissance en mode «marche» (P_{on}), exprimée en W	6,0	Puissance en mode veille (P_{sb}), exprimée en W et arrondie à la deuxième décimale	0,00
Puissance en mode veille (P_{net}), pour SLC, exprimée en W et arrondie à la deuxième décimale	-	Indice de rendu des couleurs, arrondi à l'entier le plus proche, ou la plage	80

			de valeurs d'IRC qui peuvent être réglées	
Dimensions extérieures en mm, sans appareillage de commande séparé, éléments de régulation de l'éclairage ni éléments sans fonction d'éclairage (le cas échéant)	Hauteur	195	Distribution de la puissance spectrale dans la plage de 250 nm à 800 nm, à pleine charge	Voir l'image de la page précédente
	Largeur	104		
	Profondeur	165		
Déclaration de puissance équivalente ^{a)}		Oui	Si oui, puissance équivalente (W)	6
			Coordonnées chromatiques (x et y)	0,437 0,401
Paramètres pour les sources lumineuses dirigées:				
Intensité lumineuse de crête (cd)	125		Angle de faisceau en degrés, ou la gamme d'angles de faisceau qui peuvent être réglés	102
Paramètres pour les sources lumineuses LED et OLED:				
R9 valeur de l'indice de rendu des couleurs	2		Facteur de survie	0,90
Facteur de conservation du flux lumineux	0,80			
Paramètres pour les sources lumineuses secteur LED et OLED:				
Facteur de déphasage (cos ϕ 1)	0,90		Constance des couleurs dans les ellipses de MacAdam	6
Déclaration qu'une source lumineuse LED remplace une source lumineuse fluorescente sans ballast intégré d'une puissance en watts particulière	- ^{b)}		Si oui, déclaration relative au remplacement (W)	-
Mesure du papillotement (Pst LM)	1,0		Mesure de l'effet stroboscopique (SVM)	0,3

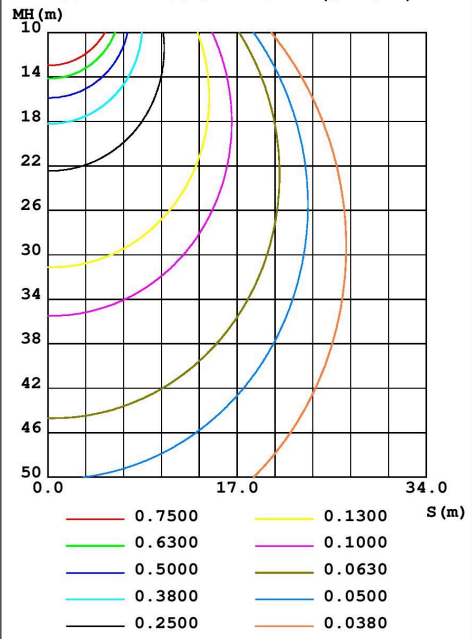
a) : sans objet;

b) : sans objet;


LUMINOUS INTENSITY DISTRIBUTION DIAGRAM



C0 PLANE ISOLUX DIAGRAM (UNIT: lx)



Modèle mis sur le marché de l'Union du 01/06/2021



Numéro d'enregistrement EPREL: 738983

<https://eprel.ec.europa.eu/qr/738983>

Fournisseur: Rábalux Zrt. (Importateur)

Site web: https://rabalux.hu/kezdo_lap

Service après-vente:

Nom: Magyarország - Rábalux Világítástechnika Zrt.

Site web: www.rabalux.com

Courriel: quality@rabalux.com

Téléphone: 0036 96 526 716

Adresse:

Körtefa 5.
9027 Győr
Hongrie