

Ficha de informação do produto

REGULAMENTO DELEGADO (UE) 2019/2015 DA COMISSÃO respeitante à etiquetagem energética das fontes de luz

Marca comercial ou nome do fornecedor: PRO CONNECT

Endereço do fornecedor: Florent JULIEN, Rue Louis PLANA 115, 31500 TOULOUSE Midi-Pyrénées, FR

Identificador de modelo: 63320

Tipo de fonte de luz:

Tecnologia de iluminação utilizada:	LED	Não direcional ou direcional:	NDLS
Tipo de casquilho (ou outra interface elétrica) da fonte de luz	E27		
De rede ou fora da rede:	MLS	Fonte de luz conectada (CLS):	Não
Fonte de luz de cor regulável:	Não	Invólucro:	-
Fonte de luz de alta luminância:	Não		
Proteção contra encandeamento:	Sim	Atenuável:	Não

Parâmetros do produto

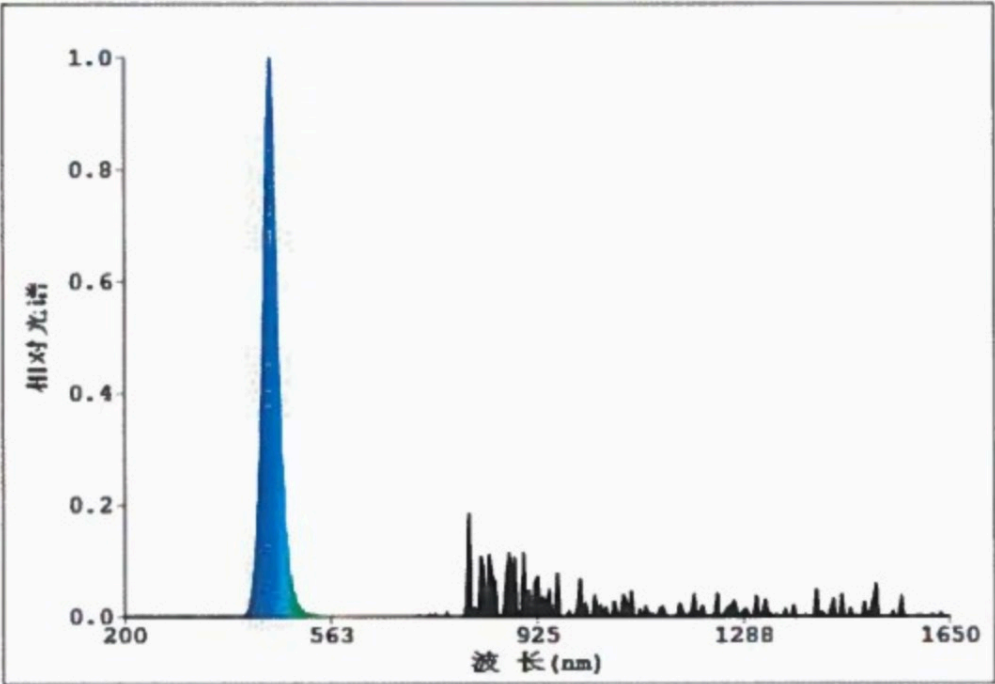
Parâmetro	Valor	Parâmetro	Valor
Parâmetros gerais do produto:			
Consumo de energia no modo ligado (kWh/1 000 h), arredondado por excesso às unidades	16	Classe de eficiência energética	G
Fluxo luminoso útil ($\phi_{\text{útil}}$), indicando se é o fluxo numa esfera (360°), num cone de ângulo largo (120°) ou num cone de ângulo estreito (90°);	100 em Esfera (360°)	Temperatura de cor correlacionada, arredondada à centena de graus kelvin, ou a gama de temperaturas de cor correlacionadas, arredondadas à centena de graus kelvin, que podem ser reguladas	2 200
Potência no modo ligado (P_{lig}), expressa em W	16,0	Potência em espera (P_{esp}), expressa em W e arredondada às centésimas	0,00
Potência em espera em rede (P_{rede}) para CLS, expressa em W e arredondada às centésimas	-	Índice de reprodução cromática, arredondado às unidades, ou gama de va-	80

			lores de IRC que podem ser regulados	
Dimensões exteriores, sem dispositivo de comando separado, elementos de comando da iluminação e elementos de comando sem função de iluminação, caso existam (em milímetros)	Altura	320	Distribuição espectral da energia na gama 250-800 nm, a plena carga	Ver imagem na última página
	Largura	290		
	Profundidade	125		
Alegação de potência equivalente ^(a)	-	-	Em caso afirmativo, potência equivalente (W)	-
			Coordenadas cromáticas (x e y)	0,450 0,400
Parâmetros das fontes de luz LED e OLED:				
Índice de reprodução cromática (IRC) R9	80		Fator de sobrevivência	-
Fator de conservação do fluxo luminoso	-			
Parâmetros das fontes de luz LED e OLED de rede:				
Fator de desfasamento (cos ϕ 1)	0,99		Coerência cromática, em elipses de MacAdam	4
Alegação de que a fonte de luz LED substitui fontes de luz fluorescentes sem balastro integrado de potência determinada.	-(b)		Em caso afirmativo, a alegação de substituição (W)	-
Medida de cintilação (Pst LM)	0,0		Medida de efeito estroboscópico (SVM)	0,0

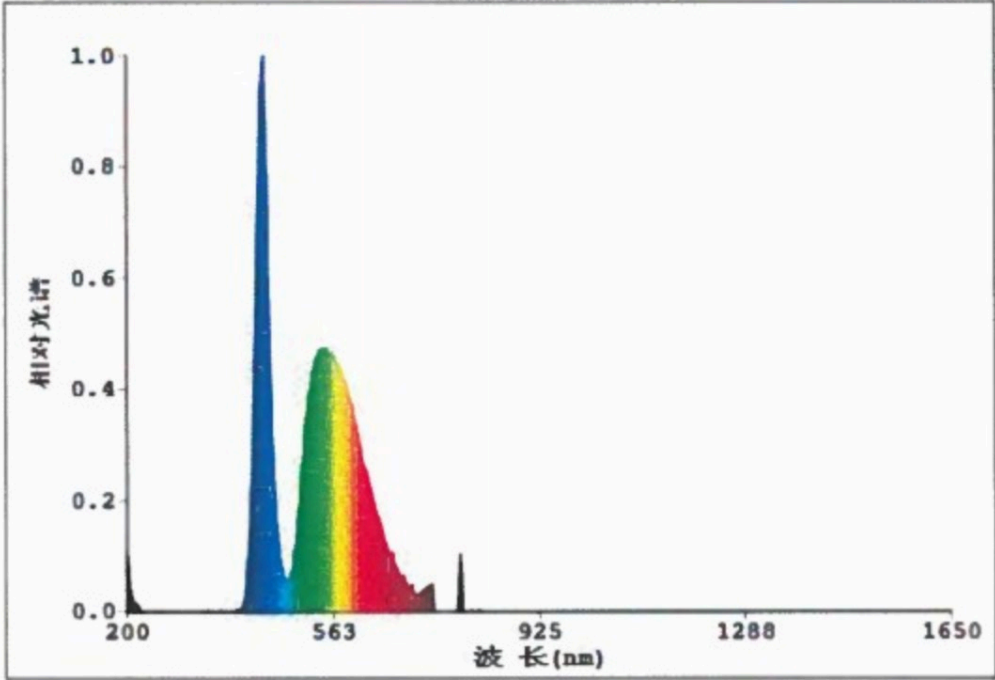
(a) : não aplicável;

(b) : não aplicável;

2. Spectral Distribution:




LED: Blue



LED: 6400K

Número de registo EPREL: 1645983

Modelo colocado no mercado da União de 01/05/2023.



<https://eprel.ec.europa.eu/qr/1645983>

Fornecedor: DEVELOPPEMENT FJ SAS (Importador)

Sítio Web:

Serviços de atendimento a clientes:

Nome: Florent JULIEN

Sítio Web:

Endereço eletrónico: florent-julien@orange.fr

Telefone: +33642430040

Endereço:

Rue Louis PLANA 115
31500 TOULOUSE
França