

Scheda informativa del prodotto

REGOLAMENTO DELEGATO (UE) 2019/2015 DELLA COMMISSIONE per quanto riguarda l'etichettatura energetica delle sorgenti luminose

Nome o marchio del fornitore: Searchlight Electric

Indirizzo del fornitore: QA Manager, The Black Church, St Marys Place 1 , D07P4AX Dublin, IE

Identificativo del modello: 91412

Tipo di sorgente luminosa:

Tecnologia d'illuminazione:	LED	Non direzionale o direzionale:	NDLS
Tipo di attacco della sorgente luminosa (o altra interfaccia elettrica)	Integrated		
A tensione di rete o non a tensione di rete:	MLS	Sorgente luminosa connessa (CLS):	Sì
Sorgente luminosa a colori variabili:	No	Involucro:	-
Sorgente luminosa ad alta luminosità:	No		
Schermo antiriflesso:	Sì	Regolabile:	Sì

Parametri del prodotto

Parametro	Valore	Parametro	Valore
-----------	--------	-----------	--------

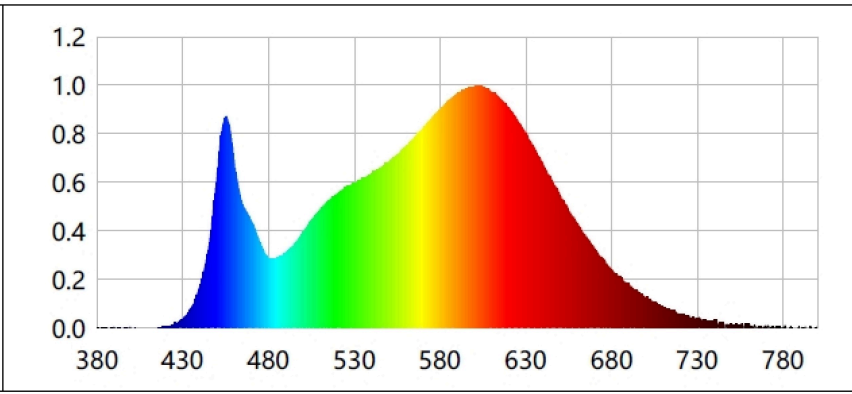
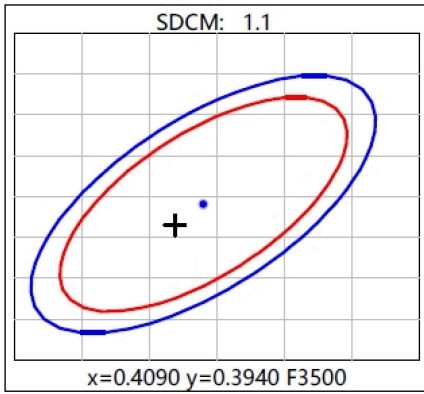
Parametri generali del prodotto:

Consumo di energia in modo acceso (kWh/1000 h), arrotondato per eccesso all'intero più vicino	13	Classe di efficienza energetica	G
Flusso luminoso utile (ϕ_{use}), indicando se si riferisce al flusso in una sfera (360°), in un cono ampio (120°) o in un cono stretto (90°)	510 in Cono ampio (120°)	Temperatura di colore correlata, arrotondata ai 100 K più vicini, oppure intervallo di temperature di colore correlate che è possibile impostare, arrotondato ai 100 K più vicini	3 000
Potenza in modo acceso (P_{on}), espressa in W	12,8	Potenza in modo stand-by (P_{sb}), espressa in W e arrotondata al secondo decimale	0,00
Potenza in modo stand-by in rete (P_{net}) per le sorgenti luminose connesse, espressa in W e arrotondata al secondo decimale	0,00	Indice di resa cromatica arrotondato all'intero più vicino, oppure intervallo di	84


			valori IRC che è possibile impostare	
Dimensioni esterne senza unità di alimentazione separata, parti per il controllo dell'illuminazione e parti senza funzioni di controllo dell'illuminazione, se presenti (mm)	Altezza	300	Distribuzione spettrale di potenza a pieno carico nell'intervallo da 250 nm a 800 nm	Vedi immagine nell'ultima pagina
	Larghezza	100		
	Profondità	140		
Dichiarazione di potenza equivalente ^(a)	-	-	Se sì, potenza equivalente (W)	-
			Coordinate cromatiche (x, y)	0,406 0,391
Parametri per sorgenti luminose LED e OLED:				
Valore dell'indice di resa cromatica R9	15		Fattore di sopravvivenza	1,00
Fattore di mantenimento del flusso luminoso	0,96			
Parametri per sorgenti luminose LED e OLED a tensione di rete:				
Fattore di sfasamento (cos ϕ_1)	0,95		Coerenza dei colori in ellissi di MacAdam	6
Dichiarazione che una sorgente luminosa LED può sostituire una sorgente luminosa fluorescente senza alimentatore integrato avente una determinata potenza	-(b)		Se sì, dichiarazione di sostituibilità (W)	-
Metrica dello sfarfallio (Pst LM)	1,0		Metrica dell'effetto stroboscopico (SVM)	0,4

(a)-.: non applicabile;

(b)-.: non applicabile;



Modello immesso sul mercato dell'Unione da 13/12/2023



Numero di registrazione EPREL: 1873361

<https://eprel.ec.europa.eu/qr/1873361>

Fornitore: SEARCHLIGHT ELECTRIC INTERNATIONAL LIMITED (Importatore)

Sito web: www.searchlightelectric.com

Servizio di assistenza alla clientela:

Nome: QA Manager

Sito web: www.searchlightelectric.com

E-mail: lpritchard@searchlightelectric.com

Telefono: 01612033451

Indirizzo:

The Black Church, St Marys Place 1
D07P4AX Dublin
Irlanda